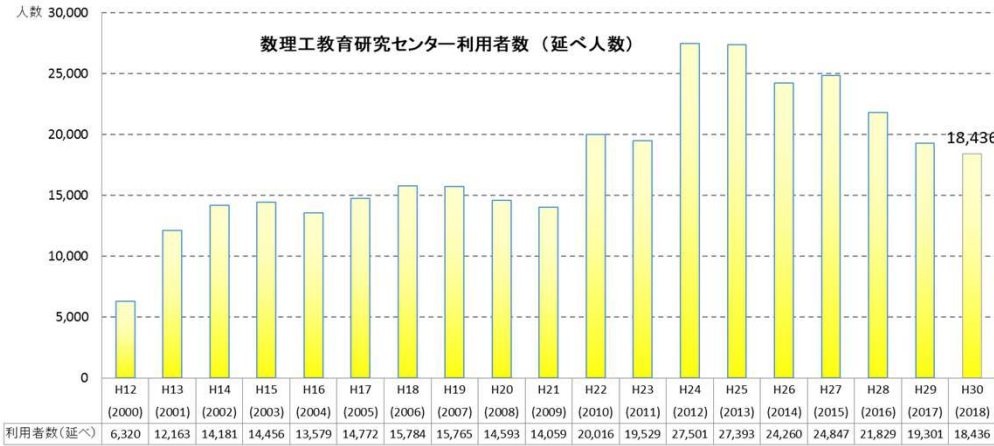


センター利用状況

利用人数

※2018年度は3月1日現在の人数になります。



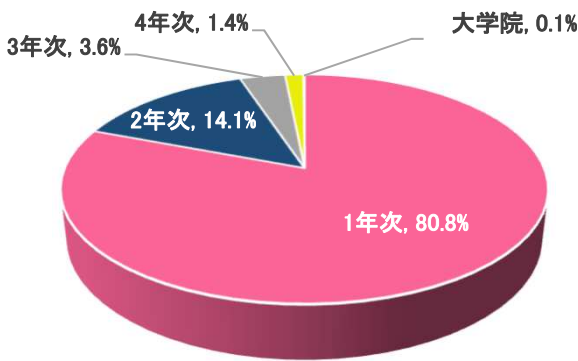
2019年
3月31日現在
利用人数
18,436名

2000年度
【センター設立】
利用人数
6,320名

利用内容

学年別利用状況

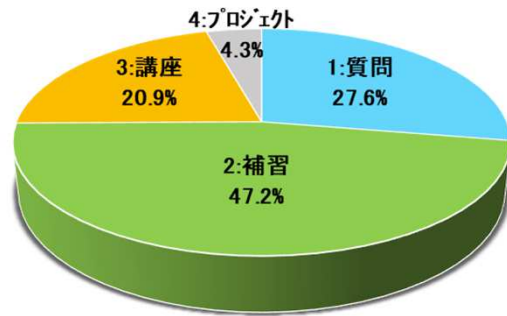
	1年次	2年次	3年次	4年次	大学院 専攻科	計
2018年度 利用人数	14,893	2,599	658	266	20	18,436



目的別利用状況

	質問	補習	講座	プロジェクト	計
2018年度 利用人数	5,096	8,698	3,854	788	18,436

・学生は、授業に関する質問以外に、課外での講座に参加し、積極的に数理能力の向上を図っています。



利用学生の意見

順位	センター利用について 良いと感じている点	センターを利用しない または利用しにくい点
1	先生に相談しやすい	わからないことは自分で調べたり友人に聞くなど、センターを利用する必要がない
2	先生が丁寧に指導してくれる	質問したいけど、聞きに行くのが面倒だ
3	わからないときにいつでも質問できる	忙しくて時間が取れない
4	学習内容について理解しやすい	先生によってうまく解説してくれない
5	課題やレポートについて指導してくれる	気軽に質問しようという雰囲気がない

1人あたりの利用回数

